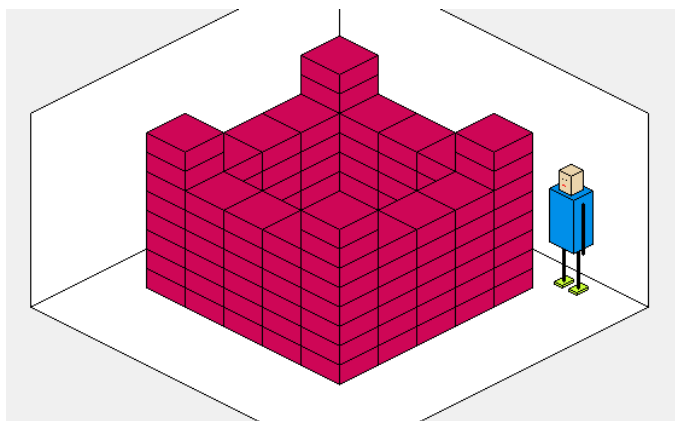
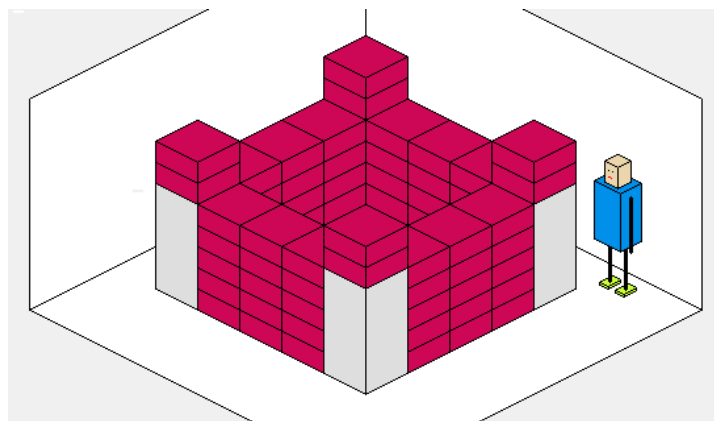


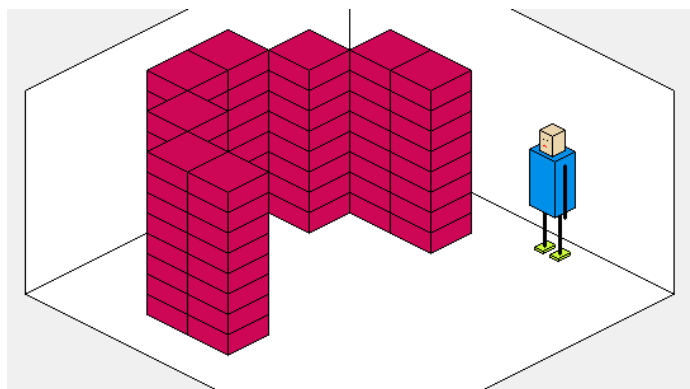
Čo sa dnes naučíme: Precvičíme si ukladanie miestností, vytvoríme a uložíme miestnosti pre ďalšie úlohy.



Vytvor z tehál hrad a ulož miestnosť ako súbor „hrad_tehla“



Vytvor z tehál a kvádrov hrad a ulož miestnosť ako súbor „hrad_kvader“. Pozor: kváder sa dá vložiť len klávesom a je v každom rohu hradu, aj v tom zadnom, kde ho nevidíme.



Vytvor z tehál stenu podľa obrázka a ulož miestnosť ako súbor „stena“

Úlohy: Vytvor pomocou kláves alebo príkazov miestnosti na obrázkoch a ulož ich pod uvedenými názvami. Ak Ti ešte ostane nejaký čas, môžeš si vytvoriť a uložiť vlastné miestnosti, použi svoju fantáziu.

Čo sme sa dnes naučili:

1. Precvičili sme si používanie kláves a príkazov,
2. Zopakovali sme si ukladanie miestností,
3. Vytvorili sme si miestnosti pre ďalšie úlohy.

